



# BOLETIM EPIDEMIOLÓGICO

SUPERINTENDÊNCIA REGIONAL DE SAÚDE REGIÃO METROPOLITANA

INFORME EPIDEMIOLÓGICO DOS CASOS NOTIFICADOS DE COVID-19 ATÉ O DIA 24/10/2020

## ESPÍRITO SANTO

149.654 CONFIRMADOS  
3.780 ÓBITOS

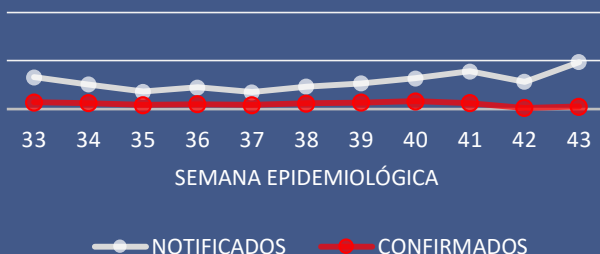
## METROPOLITANA

90.446 CONFIRMADOS  
2.445 ÓBITOS

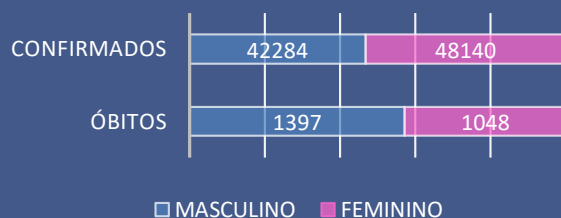
### Nº DE CASOS / MUNICÍPIO DE RESIDÊNCIA

| MUNICÍPIO               | NOTIF | CONF  | DESC  | SUSP  | INVESTIG CONTATOS |
|-------------------------|-------|-------|-------|-------|-------------------|
| AFONSO CLAUDIO          | 4983  | 993   | 3665  | 309   | 43                |
| BREJETUBA               | 1938  | 535   | 1226  | 175   | 23                |
| CARIACICA               | 41837 | 13558 | 24401 | 2523  | 777               |
| CONCEICAO DO CASTELO    | 1411  | 355   | 938   | 113   | 21                |
| DOMINGOS MARTINS        | 3569  | 976   | 1498  | 601   | 19                |
| FUNDAO                  | 2318  | 717   | 1439  | 113   | 113               |
| GUARAPARI               | 13665 | 3773  | 4385  | 5198  | 158               |
| IBATIBA                 | 2012  | 914   | 837   | 213   | 76                |
| ITAGUACU                | 2841  | 326   | 2168  | 40    | 303               |
| ITARANA                 | 1812  | 219   | 1542  | 46    | 53                |
| LARANJA DA TERRA        | 992   | 138   | 776   | 2     | 0                 |
| MARECHAL FLORIANO       | 2734  | 981   | 1486  | 257   | 238               |
| SANTA LEOPOLDINA        | 1223  | 275   | 740   | 204   | 22                |
| SANTA MARIA DE JETIBA   | 5171  | 980   | 3509  | 663   | 772               |
| SANTA TERESA            | 3170  | 848   | 2179  | 134   | 370               |
| SERRA                   | 67881 | 19038 | 24812 | 18027 | 104               |
| VENDA NOVA DO IMIGRANTE | 3196  | 1092  | 1858  | 231   | 111               |
| VIANA                   | 7388  | 2103  | 2665  | 2263  | 11                |
| VILA VELHA              | 65775 | 21878 | 28185 | 10279 | 84                |
| VITORIA                 | 69594 | 19272 | 26315 | 20957 | 2381              |

### NOTIFICADOS E CONFIRMADOS POR SEMANA EPIDEMIOLÓGICA



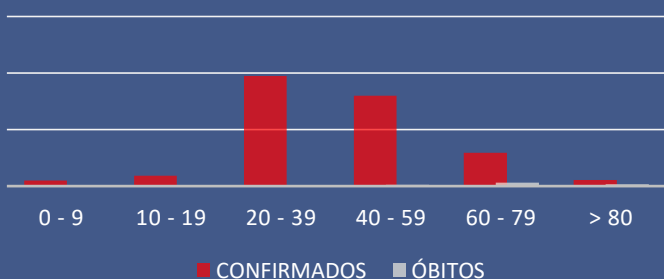
### SEXO DOS CASOS CONFIRMADOS E ÓBITOS



### EVOLUÇÃO DOS CASOS CONFIRMADOS



### FAIXA ETÁRIA DOS CASOS CONFIRMADOS E ÓBITOS



### PROFISSIONAIS DE SAÚDE CONFIRMADOS

11.283