

BOLETIM EPIDEMIOLÓGICO

SUPERINTENDÊNCIA REGIONAL DE SAÚDE REGIÃO SUL

INFORME EPIDEMIOLÓGICO DOS CASOS NOTIFICADOS DE COVID-19 ATÉ O DIA 23/07/2022

ESPÍRITO SANTO

1.194.292 CONFIRMADOS

14.653 ÓBITOS

REGIONAL SUL

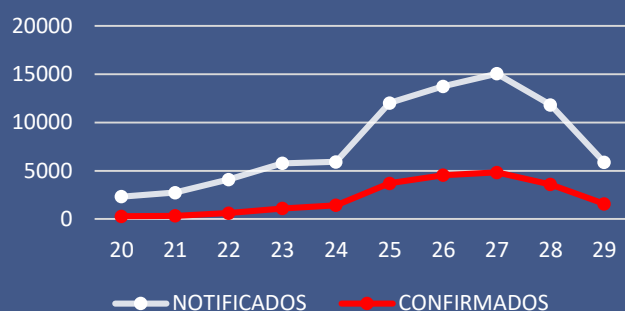
194.980 CONFIRMADOS

2.598 ÓBITOS

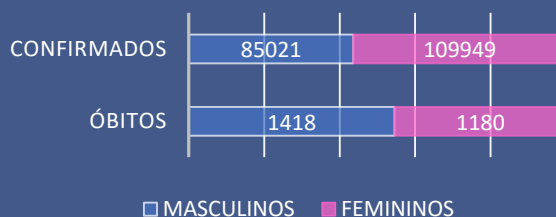
Nº DE CASOS / MUNICÍPIO DE RESIDÊNCIA

| MUNICÍPIO | NOT | CONF | DESC | SUSP | CONT |
|-------------------------|--------|-------|--------|------|------|
| ALEGRE | 26674 | 8283 | 18380 | 1 | 299 |
| ALFREDO CHAVES | 12990 | 5056 | 7576 | 252 | 1185 |
| ANCHIETA | 40828 | 10897 | 26296 | 2916 | 2541 |
| APIACÁ | 6917 | 2481 | 3605 | 829 | 126 |
| ATÍLIO VIVÁCQUA | 10837 | 3102 | 7676 | 0 | 1305 |
| BOM JESUS DO NORTE | 7435 | 2665 | 4696 | 2 | 1 |
| CACHOEIRO DE ITAPEMIRIM | 162986 | 54269 | 101821 | 2969 | 8777 |
| CASTELO | 42745 | 13639 | 25839 | 2831 | 714 |
| DIVINO DE SÃO LOURENÇO | 2494 | 923 | 1289 | 118 | 7 |
| DORES DO RIO PRETO | 3951 | 1642 | 2309 | 0 | 186 |
| GUAÇUÍ | 17816 | 6666 | 10290 | 78 | 785 |
| IBITIRAMA | 4078 | 1636 | 1974 | 457 | 11 |
| ICONHA | 14834 | 5605 | 9217 | 0 | 2626 |
| IRUPI | 9787 | 3317 | 5331 | 1129 | 67 |
| ITAPEMIRIM | 27722 | 9950 | 17736 | 11 | 124 |
| IÚNA | 18089 | 6637 | 9181 | 1784 | 174 |
| JERÔNIMO MONTEIRO | 20341 | 4600 | 15553 | 16 | 1195 |
| MARATAÍZES | 33566 | 13641 | 18923 | 102 | 333 |
| MIMOSO DO SUL | 19273 | 6994 | 11261 | 1 | 58 |
| MUNIZ FREIRE | 11997 | 5216 | 6761 | 11 | 1398 |
| MUQUI | 18980 | 5396 | 10741 | 1 | 83 |
| PIÚMA | 22100 | 6358 | 10866 | 3298 | 429 |
| PRESIDENTE KENNEDY | 12896 | 4041 | 8253 | 3 | 290 |
| RIO NOVO DO SUL | 10511 | 3559 | 6525 | 400 | 385 |
| SÃO JOSÉ DO CALÇADO | 13773 | 3216 | 10557 | 0 | 4 |
| VARGEM ALTA | 14200 | 5191 | 7069 | 1619 | 581 |

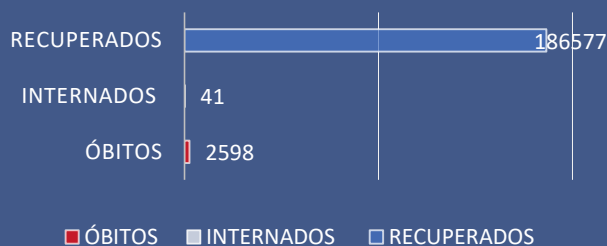
NOTIFICADOS E CONFIRMADOS POR SEMANA EPIDEMIOLÓGICA



SEXO DOS CASOS CONFIRMADOS E ÓBITOS



EVOLUÇÃO DOS CASOS CONFIRMADOS



FAIXA ETÁRIA DOS CASOS CONFIRMADOS E ÓBITOS



PROFISSIONAIS DE SAÚDE CONFIRMADOS

8.344

Casos confirmados internados em 23/07/2022