

GOVERNO DO ESTADO  
DO ESPÍRITO SANTO  
Secretaria da Saúde



# BOLETIM EPIDEMIOLÓGICO

SUPERINTENDÊNCIA REGIONAL DE SAÚDE REGIÃO SUL

INFORME EPIDEMIOLÓGICO DOS CASOS NOTIFICADOS DE COVID-19 ATÉ O DIA 20/02/2021

## ESPÍRITO SANTO

316.564 CONFIRMADOS  
6.264 ÓBITOS

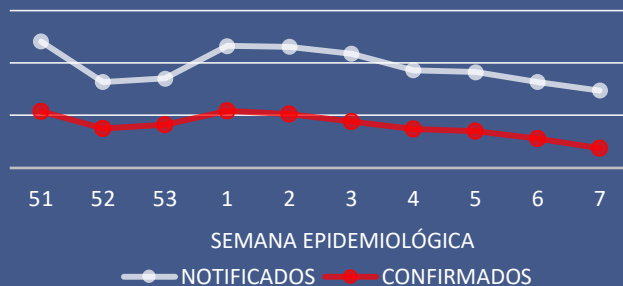
## SUL

51.840 CONFIRMADOS  
1.074 ÓBITOS

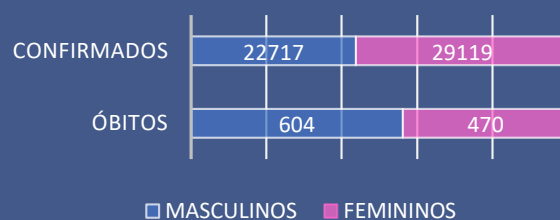
### Nº DE CASOS / MUNICÍPIO DE RESIDÊNCIA

MUNICÍPIO	NOTIF	CONF	DESC	SUSP	CONTATOS
ALEGRE	5063	1235	3503	272	106
ALFREDO CHAVES	3519	1630	1742	140	173
ANCHIETA	9585	2619	5777	1175	344
APIACÁ	1221	434	670	107	7
ATÍLIO VIVÁQUA	2674	939	1693	30	107
BOM JESUS DO NORTE	1966	708	1216	39	0
CACHOEIRO DE ITAPEMIRIM	45175	16637	22741	4964	7876
CASTELO	9733	3512	4721	1401	135
DIVINO DE SÃO LOURENÇO	734	302	333	92	7
DORES DO RIO PRETO	1147	419	697	8	15
GUAÇUÍ	4003	1505	2131	278	140
IBITIRAMA	963	296	320	330	3
ICONHA	3732	1591	2106	27	570
IRUPI	2175	872	824	465	14
ITAPEMIRIM	6537	2744	3678	67	52
IÚNA	3803	1549	1405	814	49
JERÔNIMO MONTEIRO	2081	717	1168	184	77
MARATAÍZES	9416	4053	5164	167	191
MIMOSO DO SUL	4534	1936	2141	450	52
MUNIZ FREIRE	3304	1417	1846	27	708
MUQUI	2549	876	1625	29	5
PIÚMA	5570	1647	2545	1099	175
PRESIDENTE KENNEDY	2779	1336	1403	31	56
RIO NOVO DO SUL	2322	937	1229	132	80
SÃO JOSÉ DO CALÇADO	2204	558	1591	40	0
VARGEM ALTA	3559	1371	1275	806	148

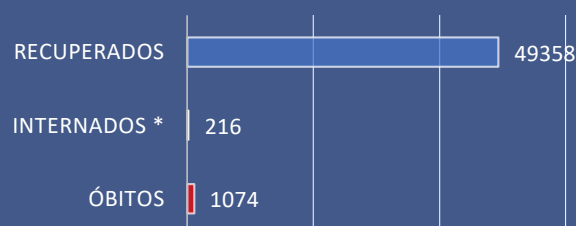
### NOTIFICADOS E CONFIRMADOS POR SEMANA EPIDEMIOLÓGICA



### SEXO DOS CASOS CONFIRMADOS E ÓBITOS

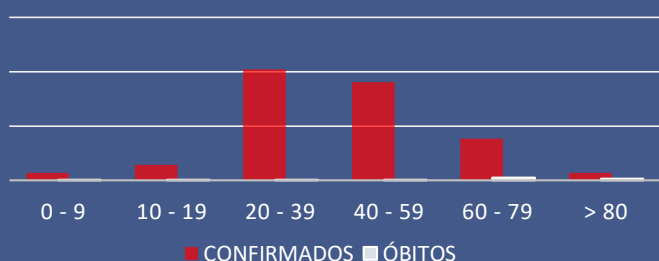


### EVOLUÇÃO DOS CASOS CONFIRMADOS



\* Internados: Confirmados no dia 19

### FAIXA ETÁRIA DOS CASOS CONFIRMADOS E ÓBITOS



### PROFISSIONAIS DE SAÚDE CONFIRMADOS

4.221