

# BOLETIM EPIDEMIOLÓGICO

SUPERINTENDÊNCIA REGIONAL DE SAÚDE REGIÃO SUL

INFORME EPIDEMIOLÓGICO DOS CASOS NOTIFICADOS DE COVID-19 ATÉ O DIA 06/03/2021

## ESPÍRITO SANTO

334.214 CONFIRMADOS  
6.538 ÓBITOS

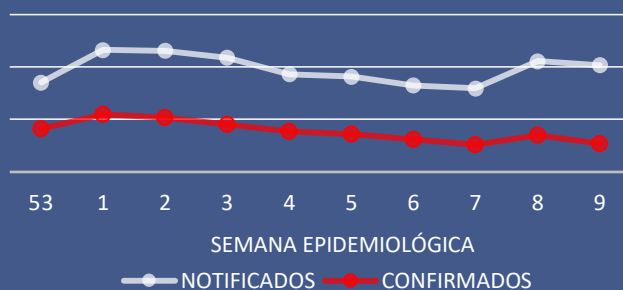
## SUL

54.910 CONFIRMADOS  
1.127 ÓBITOS

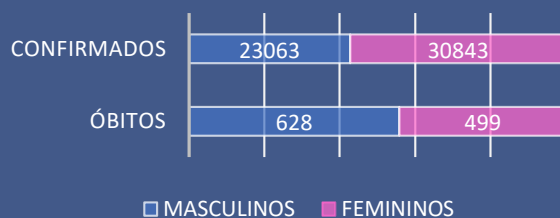
### Nº DE CASOS / MUNICÍPIO DE RESIDÊNCIA

MUNICÍPIO	NOTIF	CONF	DESC	SUSP	CONTATOS
ALEGRE	5288	1305	3818	145	113
ALFREDO CHAVES	3707	1695	1846	159	209
ANCHIETA	10709	2864	6578	1254	380
APIACÁ	1277	449	697	113	7
ATÍLIO VIVÁCQUA	2851	980	1798	64	158
BOM JESUS DO NORTE	2015	723	1271	14	0
CACHOEIRO DE ITAPEMIRIM	47648	17683	24164	4916	8167
CASTELO	10137	3663	4927	1525	144
DIVINO DE SÃO LOURENÇO	757	313	342	100	7
DORES DO RIO PRETO	1205	454	717	11	15
GUAÇUÍ	4242	1571	2270	298	139
IBITIRAMA	981	301	330	331	3
ICONHA	4039	1731	2226	77	778
IRUPI	2278	919	897	450	14
ITAPEMIRIM	6789	2875	3821	51	54
IÚNA	4035	1641	1522	846	49
JERÔNIMO MONTEIRO	2255	761	1318	170	99
MARATAÍZES	9935	4216	5469	214	191
MIMOSO DO SUL	4768	2029	2303	429	52
MUNIZ FREIRE	3549	1529	1950	52	748
MUQUI	2874	992	1712	141	5
PIÚMA	6031	1815	2809	1240	365
PRESIDENTE KENNEDY	2938	1400	1497	32	61
RIO NOVO DO SUL	2477	992	1327	133	104
SÃO JOSÉ DO CALÇADO	2286	587	1647	37	1
VARGEM ALTA	3722	1422	1368	828	148

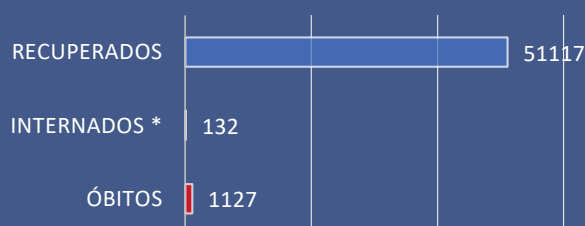
### NOTIFICADOS E CONFIRMADOS POR SEMANA EPIDEMIOLÓGICA



### SEXO DOS CASOS CONFIRMADOS E ÓBITOS

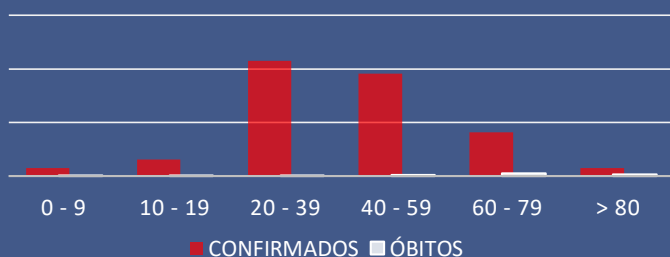


### EVOLUÇÃO DOS CASOS CONFIRMADOS



\* Internados: Confirmados no dia 05

### FAIXA ETÁRIA DOS CASOS CONFIRMADOS E ÓBITOS



### PROFISSIONAIS DE SAÚDE CONFIRMADOS

4.332