



BOLETIM EPIDEMIOLÓGICO

SUPERINTENDÊNCIA REGIONAL DE SAÚDE REGIÃO NORTE

INFORME EPIDEMIOLÓGICO DOS CASOS NOTIFICADOS DE COVID-19 ATÉ O DIA 03/07/2021

ESPÍRITO SANTO

520.445 CONFIRMADOS
11.525 ÓBITOS

NORTE

43.550 CONFIRMADOS
1.055 ÓBITOS


Nº DE CASOS / MUNICÍPIO DE RESIDÊNCIA

| MUNICÍPIO | NOTIF | CONF | DESC | SUSP | CONTATOS |
|------------------------|--------|--------|--------|--------|----------|
| ÁGUA DOCE DO NORTE | 2.485 | 836 | 979 | 670 | 430 |
| BARRA DE SAO FRANCISCO | 14.084 | 4.772 | 5.528 | 3.784 | 563 |
| BOA ESPERANCA | 4.273 | 1.599 | 1.934 | 740 | 238 |
| CONCEICAO DA BARRA | 6.138 | 1.777 | 4.324 | 37 | 1.535 |
| ECOPORANGA | 8.917 | 3.341 | 3.668 | 1.908 | 742 |
| JAGUARE | 11.395 | 3.663 | 6.879 | 853 | 581 |
| MONTANHA | 6.000 | 1.646 | 3.382 | 972 | 169 |
| MUCURICI | 1.694 | 618 | 1.054 | 22 | 277 |
| NOVA VENECIA | 15.415 | 5.718 | 8.973 | 724 | 403 |
| PEDRO CANARIO | 6.119 | 2.229 | 3.429 | 461 | 979 |
| PINHEIROS | 9.008 | 3.406 | 5.151 | 451 | 1.157 |
| PONTO BELO | 2.355 | 602 | 1.666 | 87 | 430 |
| SAO MATEUS | 44.207 | 12.324 | 20.892 | 10.991 | 1.125 |
| VILA PAVAO | 2.932 | 1.019 | 1.852 | 61 | 231 |

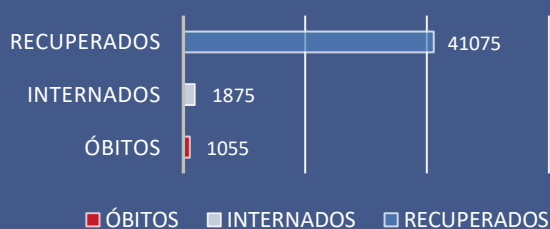
NOTIFICADOS E CONFIRMADOS POR SEMANA EPIDEMIOLÓGICA



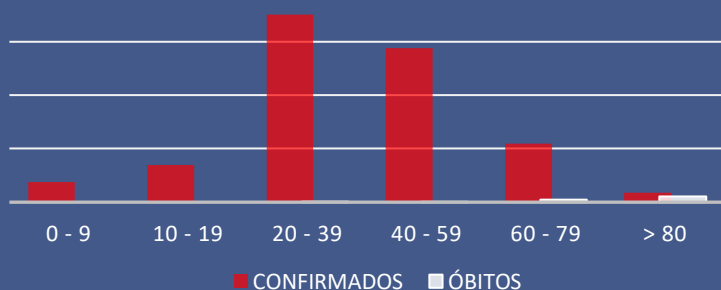
SEXO DOS CASOS CONFIRMADOS E ÓBITOS



EVOLUÇÃO DOS CASOS CONFIRMADOS



FAIXA ETÁRIA DOS CASOS CONFIRMADOS E ÓBITOS



PROFISSIONAIS DE SAÚDE CONFIRMADOS

2.546